

Šioje trumpoje ataskaitoje mokyklos mokinių pasiekimai lyginami su šalies mokinių pasiekimų tyrime dalyvavusių mokinių rezultatais (diagramose – Šalies).

Mokinių pasiskirstymas pagal pasiekimų lygius

Pasiekimų lygių aprašymus galite rasti <http://nec.lt/612/>.

Matematika

	Mokinių sk.	Proc.
Nepasiektas patenkinamas	6	16,7
Patenkinamas	12	33,3
Pagrindinis	9	25,0
Aukštesnysis	9	25,0

Skaitymas

	Mokinių sk.	Proc.
Nepasiektas patenkinamas	6	17,1
Patenkinamas	11	31,4
Pagrindinis	14	40,0
Aukštesnysis	4	11,4

Rašymas

	Mokinių sk.	Proc.
Nepasiektas patenkinamas	12	35,3
Patenkinamas	11	32,4
Pagrindinis	7	20,6
Aukštesnysis	4	11,8

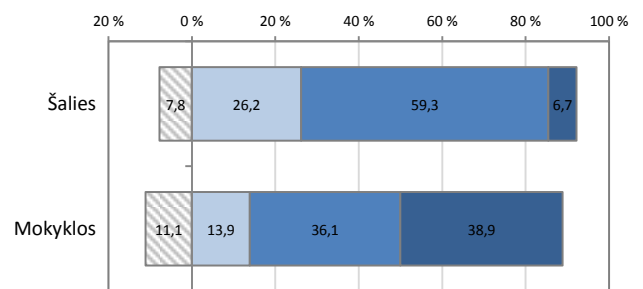
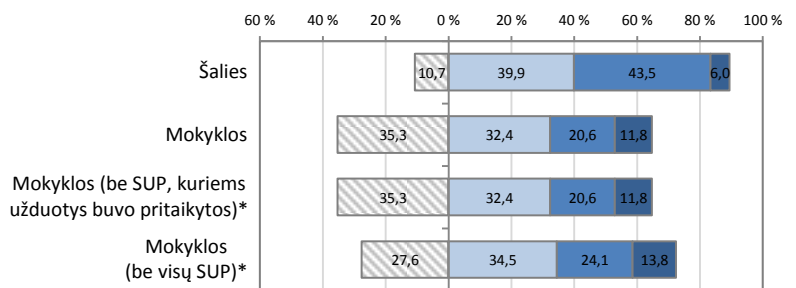
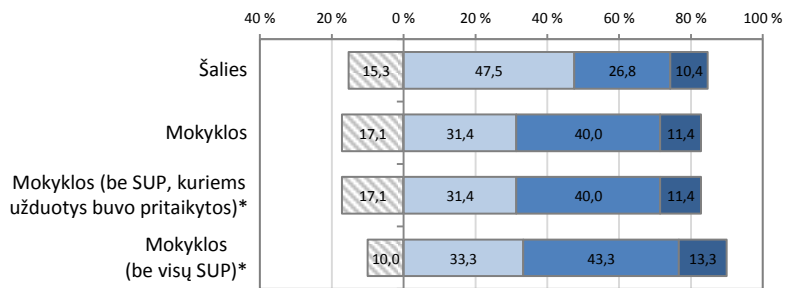
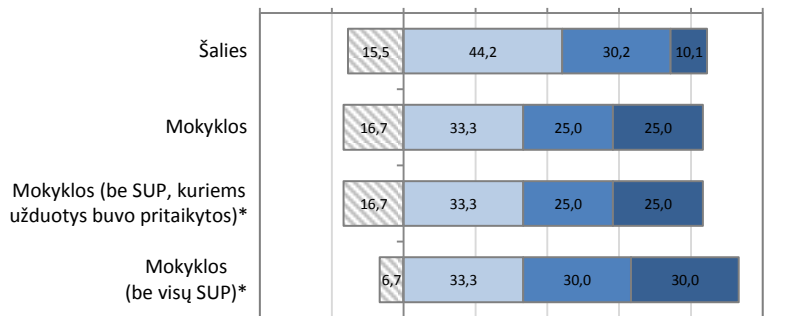
Gamtos mokslai

	Mokinių sk.	Proc.
Nepasiektas patenkinamas	2	5,6
Patenkinamas	5	13,9
Pagrindinis	19	52,8
Aukštesnysis	10	27,8

Socialiniai mokslai

	Mokinių sk.	Proc.
Nepasiektas patenkinamas	4	11,1
Patenkinamas	5	13,9
Pagrindinis	13	36,1
Aukštesnysis	14	38,9

■ Nepasiektas patenkinamas ■ Patenkinamas
■ Pagrindinis ■ Aukštesnysis

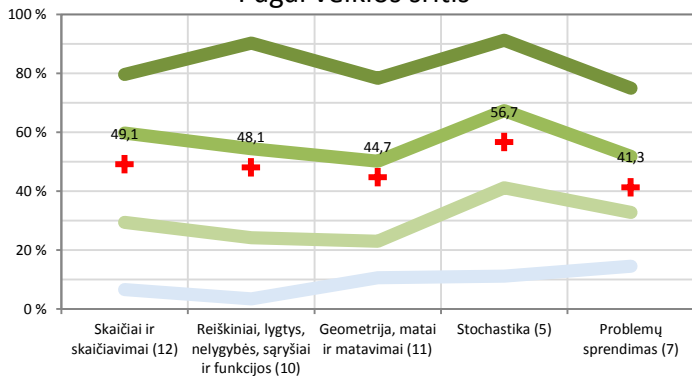


* SUP - specialiųjų ugdymosi poreikių turintys mokiniai

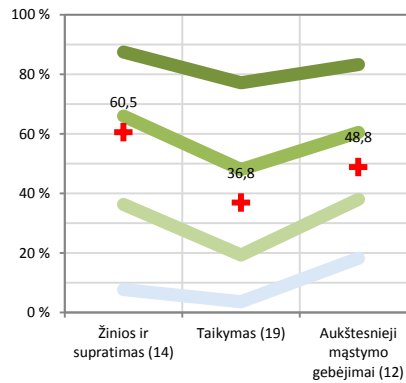
Apibendrinta mokyklos 8 klasės mokinių surinktų taškų dalis (proc.) pagal atskiras veiklos sritis ir kognityvinių gebėjimų grupes

Matematika

Pagal veiklos sritis



Pagal kognityvinių gebėjimų grupes



Šalies aukštesniojo pasiekimų lygio mokinių rezultatų vidurkis

Šalies pagrindinio pasiekimų lygio mokinių rezultatų vidurkis

Šalies patenkinamo pasiekimų lygio mokinių rezultatų vidurkis

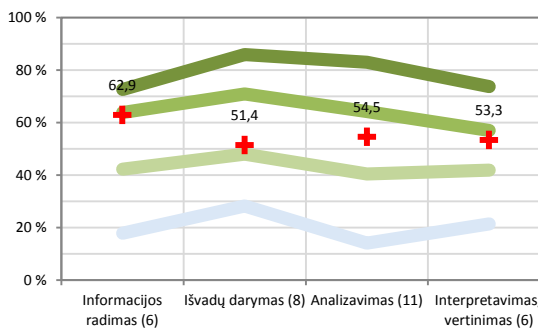
Šalies nepasiekto patenkinamo pasiekimų lygio mokinių rezultatų vidurkis

+

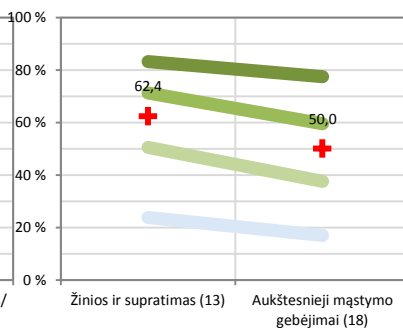
 Mokyklos rezultatas

Skaitymas – teksto suvokimas

Pagal veiklos sritis

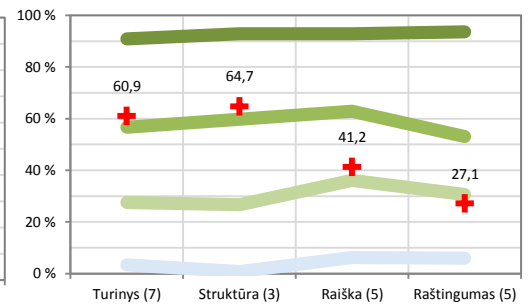


Pagal kognityvinių gebėjimų grupes



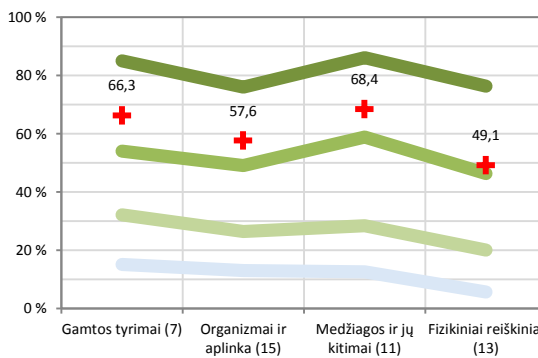
Rašymas – teksto kūrimas

Pagal vertinimo kriterijus

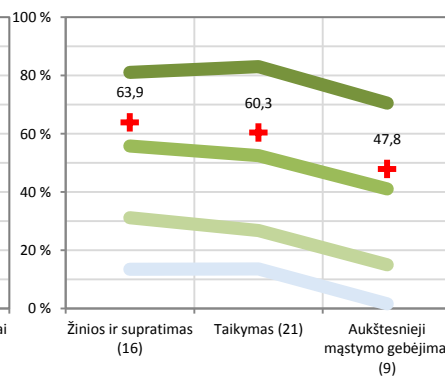


Gamtos mokslai

Pagal veiklos sritis



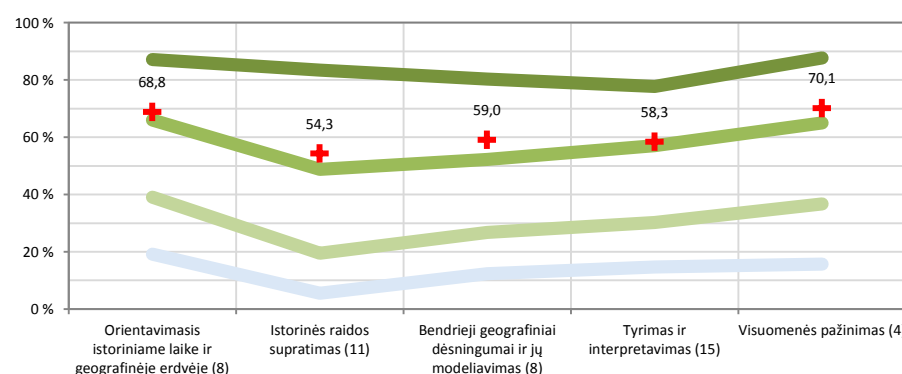
Pagal kognityvinių gebėjimų grupes



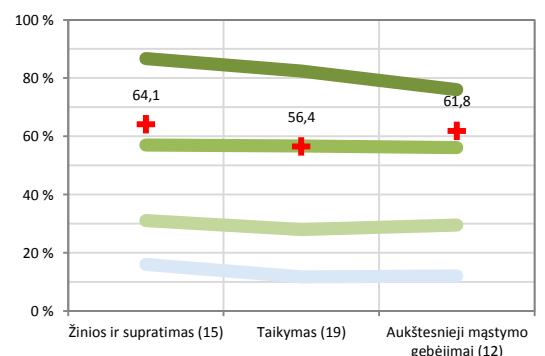
Diagramose parodyta, kokią dalį (proc.) taškų vidutiniškai surinko mokyklos mokiniai ir kiek vidutiniškai taškų surinko skirtingų lygių šalies bendrojo ugdymo mokyklų mokiniai. Horizontaliojoje ašyje nurodoma, kokios veiklos sritys ir kokie gebėjimai buvo vertinami (skliausteliuose nurodyta, kiek iš viso taškų buvo galima surinkti iš atitinkamos srities). Šios diagramos leidžia vaizdžiai įvertinti mokyklos stipriąsias ir silpnąsias sritis.

Socialiniai mokslai

Pagal veiklos sritis

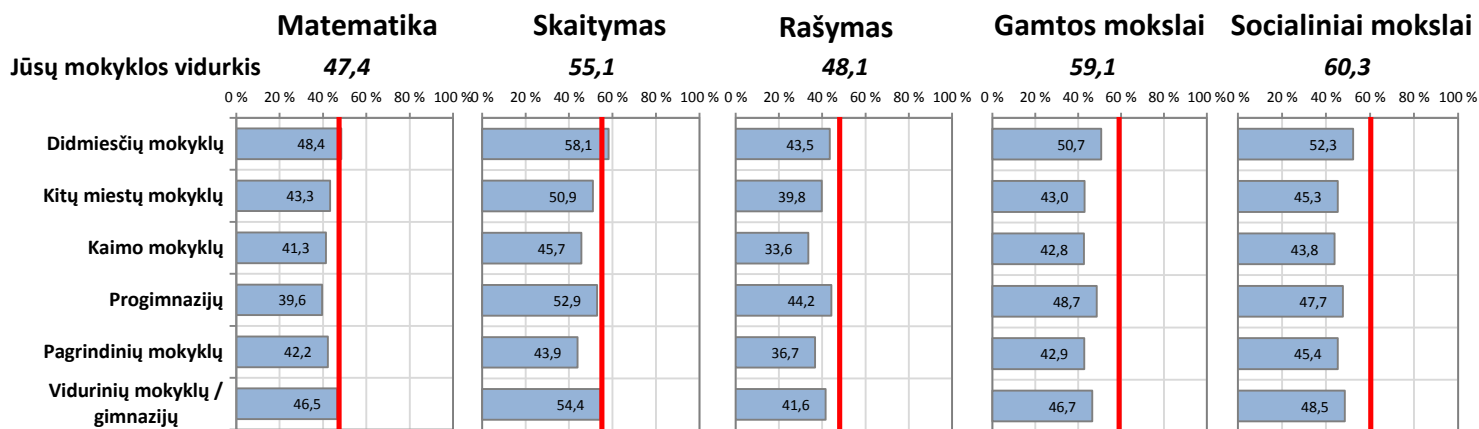


Pagal kognityvinių gebėjimų grupes



Skirtingų vietovių ir mokyklų tipų mokinių pasiekimai

Vidutiniškai surinktų taškų dalis (proc.) Jūsų mokyklos pasiekimai pažymėti vertikalia linija



Mokinių pasiekimų analizė pagal lytį

Pasiskirstymas pagal pasiekimų lygius (proc.)

Vidutiniškai surinktų taškų dalis (proc.)

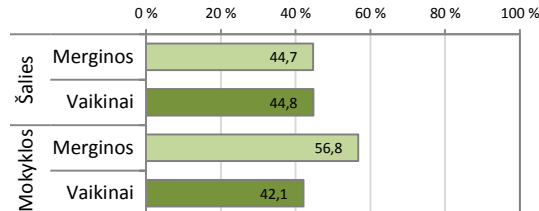
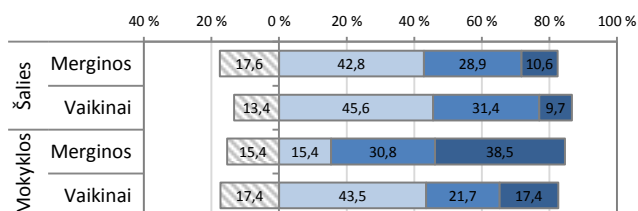
Pasiekimų lygių aprašymus galite rasti <http://nec.lt/612/>.

▨ Nepasiektas patenkinamas ▩ Patenkinamas

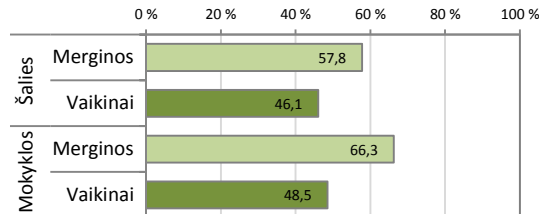
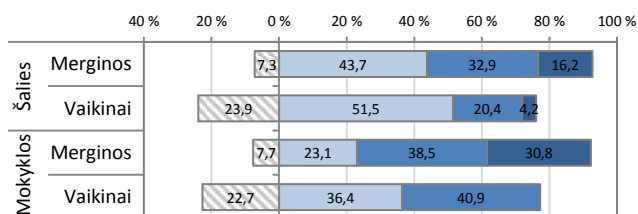
■ Pagrindinis

■ Aukštesnysis

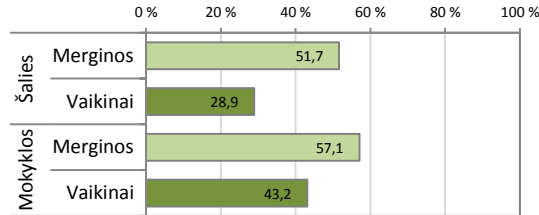
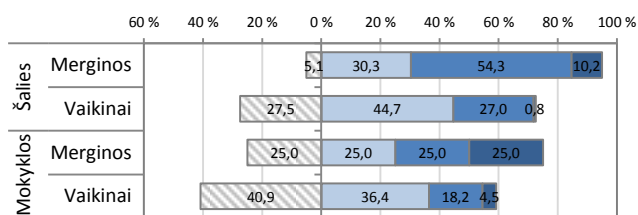
Matematika



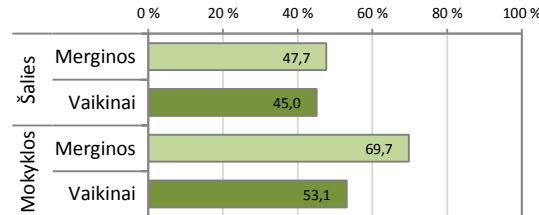
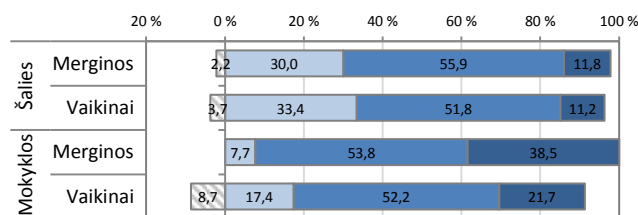
Skaitymas – teksto suvokimas



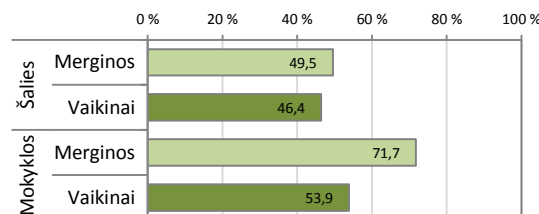
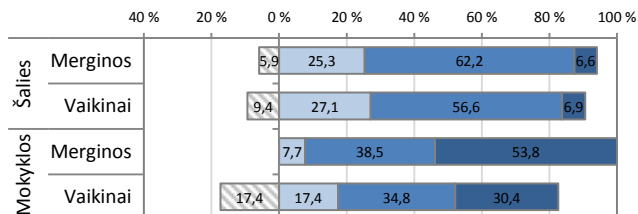
Rašymas – teksto kūrimas



Gamtos mokslai



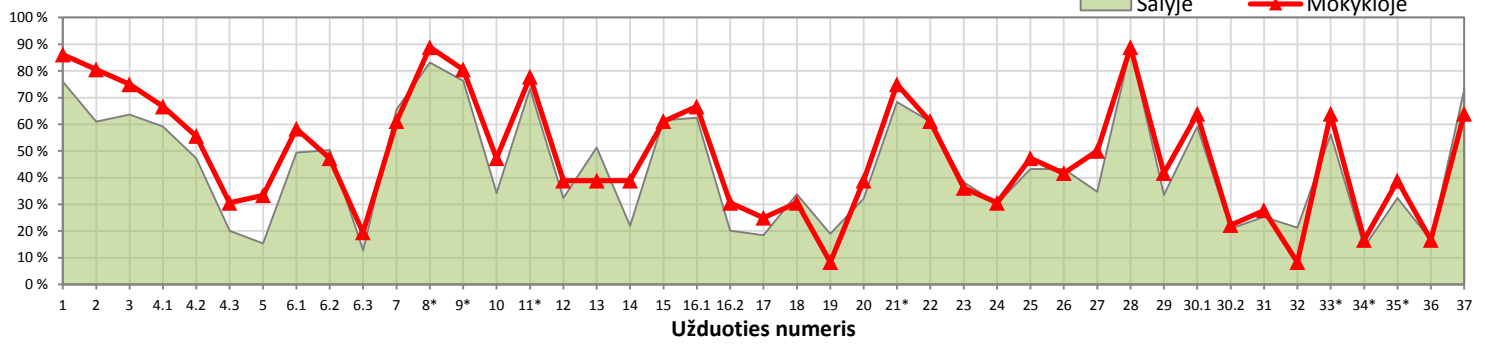
Socialiniai mokslai



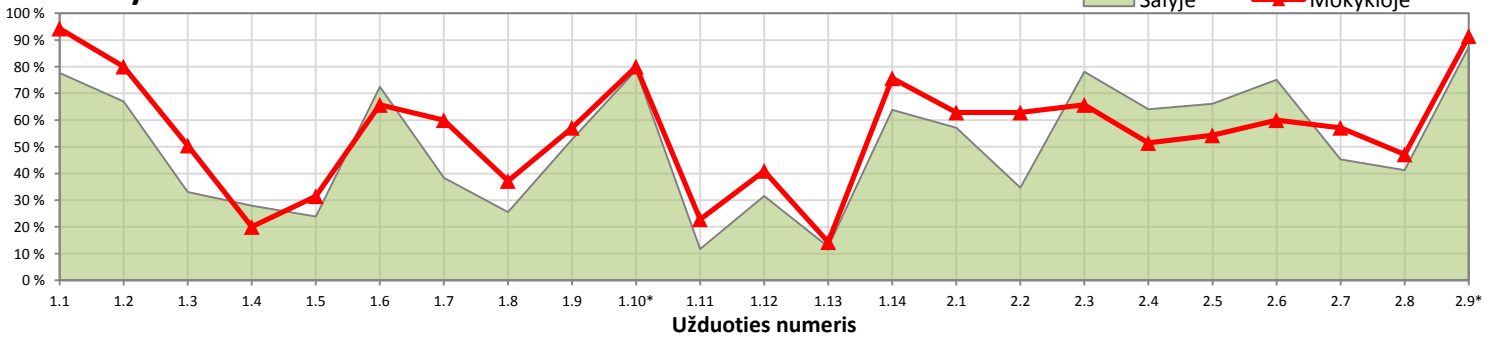
Atskirų užduočių rezultatų (užduočių sunkumo) analizė

Matematika

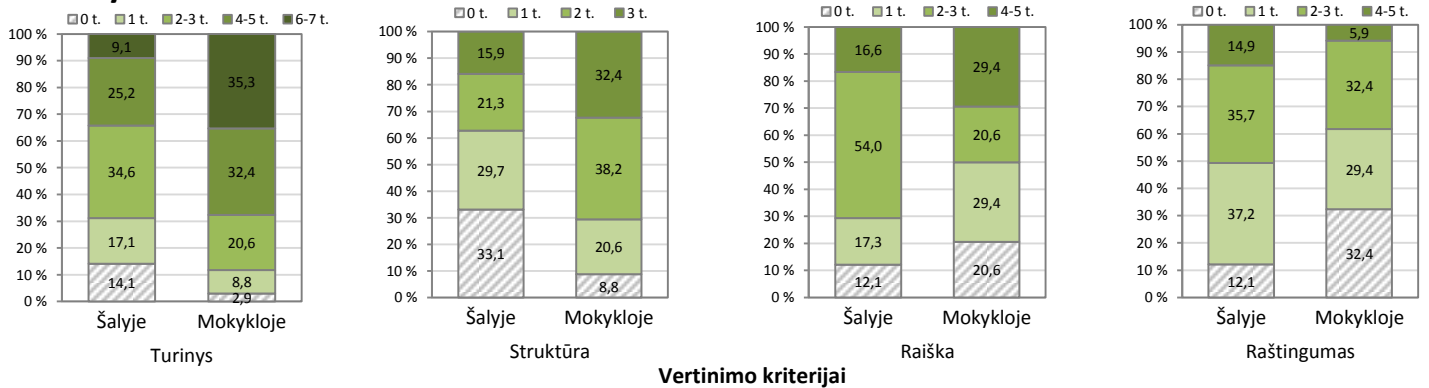
Teisingai užduotis atlikusių mokinių dalis (proc.)



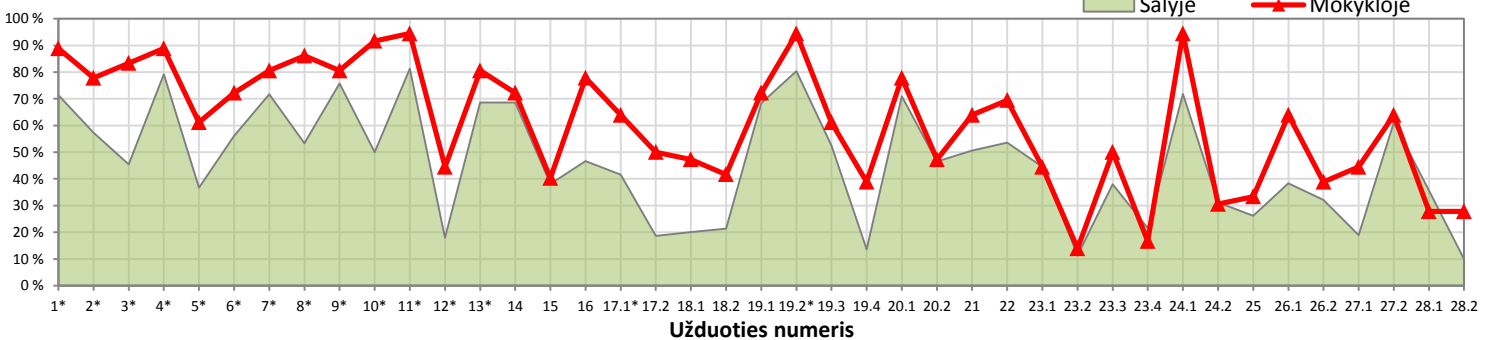
Skaitymas – teksto suvokimas



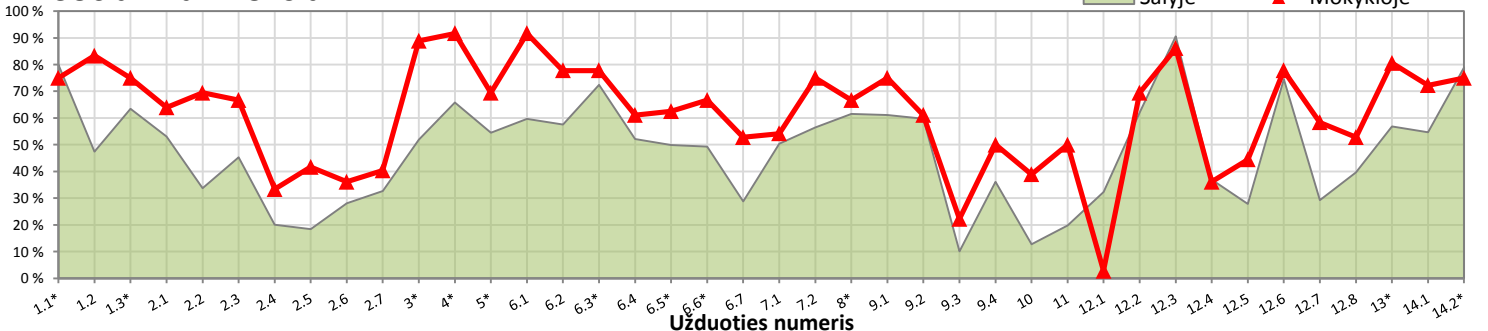
Rašymas – teksto kūrimas



Gamtos mokslai



Socialiniai mokslai



*Pasirenkamo atsakymo užduotis.